



NACELEXPERT
partenaire d'élévation

NACELLES ARTICULEES 15M

HR15 ELECTRIQUE & HYBRIDE

LES POINTS FORTS



Avec une largeur de seulement 1,5 m, la nacelle articulée NIFTYLIFT HR15N peut évoluer dans des espaces restreints et étroits, ce qui est idéal pour les travaux en intérieur ou dans des zones confinées.

- La HR15N offre une hauteur de travail maximale de 15,5m, ce qui permet d'accéder à des zones élevées.
- Une portée horizontale de 9,7 mètres permet d'atteindre des zones difficiles d'accès sans repositionner fréquemment la machine.
- Le système hybride permet d'utiliser le moteur thermique pour couvrir des grandes distances de translation.
- Plancher anti-déformation ToughCage® de série, il a une capacité de 225kg.
- L'opérateur est protégé par le dispositif anti-écrasement breveté SIOPS® de NIFTYLIFT.
- Pneus non-marquants.
- Console de diagnostics NIFTYLINK® de série.

 **Hybrid²**

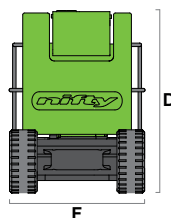
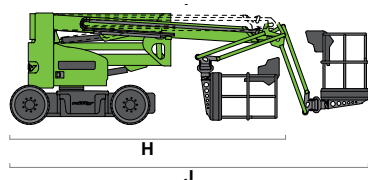
IMPORTATEUR ET DISTRIBUTEUR EXCLUSIF

MODELE	HR15N E	HR15N Hy
A Hauteur maximum de travail	15,50m	
B Hauteur maximum du plancher	13,50m	
C Déport	9,70m	
Hauteur d'articulation	5,50m	
D Hauteur hors-tout machine repliée	2,00m	
F Largeur hors-tout	1,50m	
H Longueur mode transport	4,93m	
J Longueur hors-tout machine repliée	6,40m	
Largeur du panier	0,80m	
Longueur du panier	1,50m	
Rotation tourelle	355° non-continue	
Déport du contrepoids tourelle	0,01m	
Empattement	1,80m	
Garde au sol	0,14m	

PRODUCTIVITE		
Dévers maximum autorisé	3°	
Vent maximum autorisé	12,5m/s (45km/h)	
Capacité de franchissement machine baissée	25% 14°	
Capacité de charge maximale dans le panier	225kg	
Nombre de personnes dans le panier	2	
Type de pneumatique	Bandage - Non-marquant	
Taille des pneumatiques	33x12-20	
Rayon intérieur de braquage	2,00m	
Rayon extérieur de braquage	3,50m	
Vitesse de translation machine baissée maxi	3,5km/h	
Vitesse de translation machine levée maxi	1km/h	
Poinçonnement au sol en kN/m ²	1280kN/m ²	

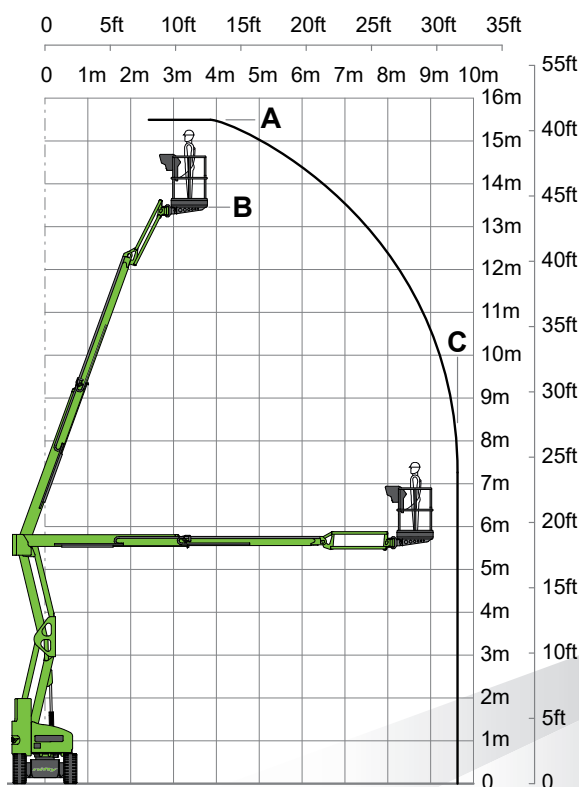
ALIMENTATION		
Moteur thermique (Kubota)	D722	
Moteur électrique 32V	9,2kW	
Batteries 8 x 6V AGM	390Ah	

POIDS EN ORDRE DE MARCHÉ		
Poids	7230kg	



CARACTERISTIQUES STANDARDS
▪ Commandes proportionnelles
▪ Klaxon / Alarme
▪ Capteur de dévers
▪ Capteur de surcharge
▪ Panier anti-déformation TOUGHCAGE®
▪ Bras télescopique
▪ Descente de secours manuelle
▪ Protection anti-écrasement SIOPS®
▪ Equipée du système NIFTYLIFT® de série

OPTIONS
▪ Prise 220V + différentiel dans le panier



Les plateformes élévatrices NIFTYLIFT sont conformes aux normes EN280 en vigueur et directives machines applicables. Les caractéristiques peuvent être modifiées sans préavis. Données non contractuelles fournies à titre indicatif. Les photos et les diagrammes sont à but promotionnel Version 2024 v1